



AUBE QUEST マニュアル

環境

動作環境 OS

【PC】

■Windows 10

【タブレット・スマートフォン】

■Force Tab

■Android 12

■iOS 16

動作環境 ブラウザ

【PC】

■Windows

- ・ Google Chrome
- ・ Microsoft Edge
- ・ Mozilla Firefox

【タブレット・スマートフォン】

■Android

- ・ Google Chrome

■iOS


- ・ Safari
- ・ Google Chrome

目次

1 会員登録	p4
2 ジェム獲得方法	p9
3 会員情報	p16
4 アカウント情報	p17
5 お知らせ	p18
6 ポイント課金	p19
7 クリスタル課金	p23
8 GEMトレード	p26
9 パスワード変更	p29
10 お友達紹介	p31
11 パスワードを忘れた	p37
12 問い合わせ	p40

1 会員登録

① TOP画面の「新規アカウント作成」をタップする。



AUBE QUEST
NFT Learning Game

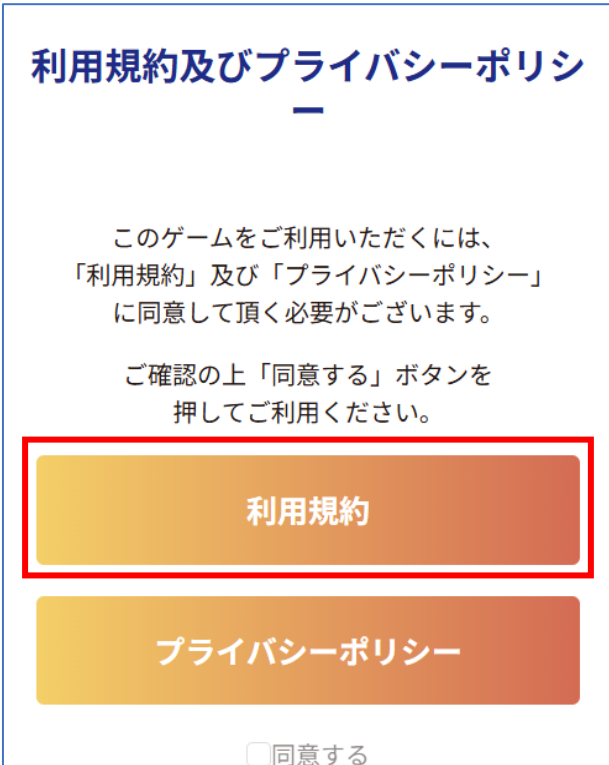
メールアドレス

パスワード

ログイン

新規アカウント作成

② 「利用規約」をタップし、利用規約を確認する。



利用規約及びプライバシーポリシー

このゲームをご利用いただくには、
「利用規約」及び「プライバシーポリシー」
に同意して頂く必要がございます。

ご確認の上「同意する」ボタンを
押してご利用ください。

利用規約

プライバシーポリシー

☐ 同意する

Ⅰ 会員登録

- ③ 「プライバシーポリシー」をタップし、
プライバシーポリシーを確認する。

利用規約及びプライバシーポリシー

このゲームをご利用いただくには、
「利用規約」及び「プライバシーポリシー」
に同意して頂く必要があります。

ご確認の上「同意する」ボタンを
押してご利用ください。

利用規約

プライバシーポリシー

☐ 同意する

- ④ 「同意する」にチェックを入れる。
※両方とも確認すると、タップできます。

利用規約及びプライバシーポリシー

このゲームをご利用いただくには、
「利用規約」及び「プライバシーポリシー」
に同意して頂く必要があります。

ご確認の上「同意する」ボタンを
押してご利用ください。

利用規約

プライバシーポリシー

☒ 同意する

会員登録

- ⑤ 新規登録画面にて、下記項目を入力する。
※ニックネームは指定の文字数以内であれば、
ひらがな、カタカナ、英文字、絵文字で入力可能です。
- ⑥ 「続ける」をタップする。

新規登録

ニックネーム

入力してください



※1文字以上15文字以内

メールアドレス

Email アドレスを入れてください



メールアドレス確認

同じEmail アドレスを入れてください



※確認のためもう一度メールアドレスを入力してください

入力されたメールアドレスが同一では有りません

パスワード

パスワード



※半角英数字8文字以上

パスワード確認

パスワード確認



紹介者ID



続ける

- ・ニックネーム
- ・メールアドレス
※すでに使用した
メールアドレスは
使えません。
- ・メールアドレス確認
(確認用)
- ・パスワード
※半角英数字8文字以上
- ・パスワード(確認用)
- ・紹介者ID
※任意です。

会員登録

- ⑦ 入力内容を確認し、問題なければ「確認メールを送信する」をタップする。

入力内容確認

入力内容を確認して送信してください。

ニックネーム

メールアドレス

パスワード

確認メールを送信する

- ⑧ 登録したメールアドレスに、確認メールが送信される。

確認メール送信

メールを送信しましたので、記載されたメールに従って登録を完了してください。

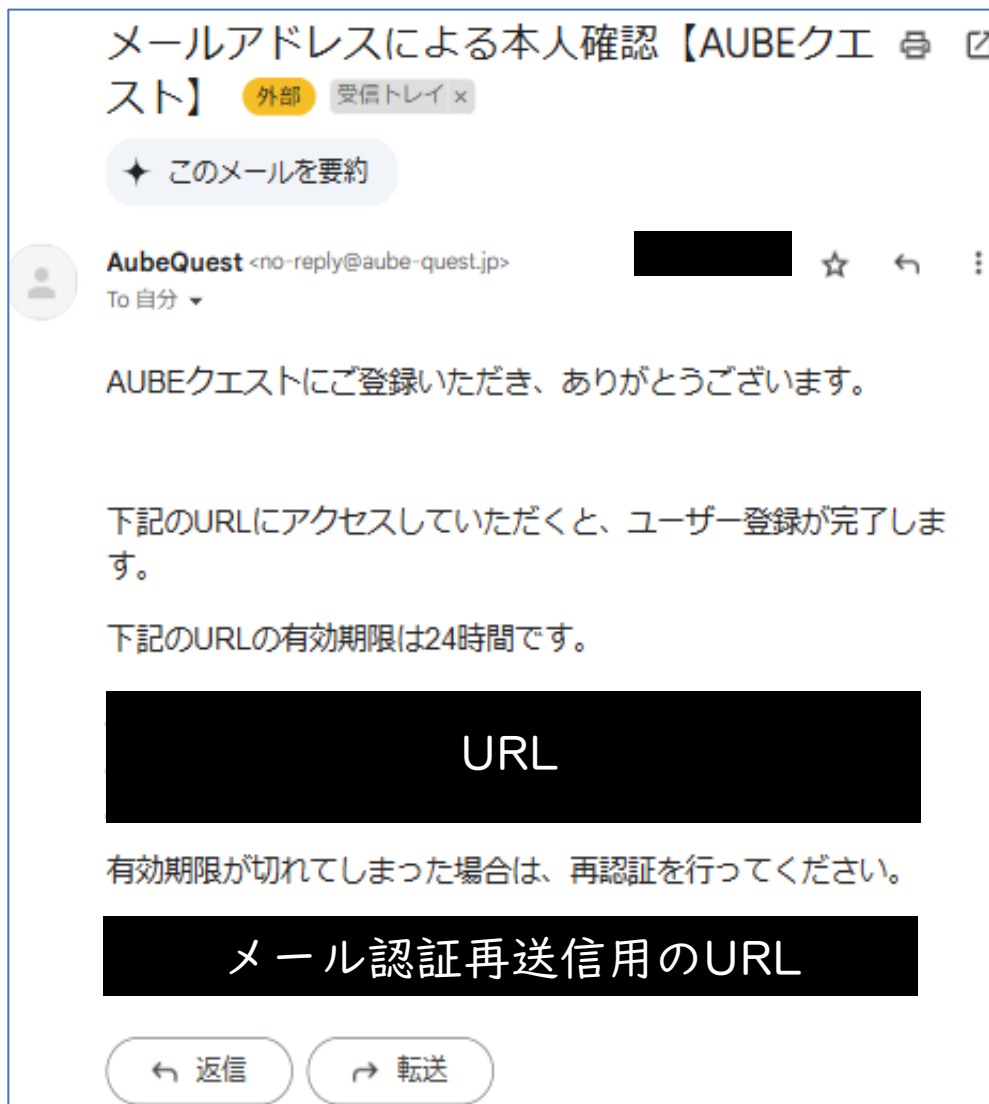
戻る

会員登録

⑨ 届いた**本人確認**メールに記載されているURLをタップする。

※認証メールの有効期限は、**メール受信から24時間**です。


有効期限が過ぎた場合は、メール最下部にあるURLよりパスワードの再設定を実施してください



⑩ マイページに遷移する。



2 ジェム獲得方法(ミッション)



AUBE QUEST
NFT Learning Game

メールアドレス

パスワード

ログイン

マイページにログインする



ゲームをプレイする

マイページ



達成したミッションが
あります!

ポータルに戻り
ミッションを達成を確認する

スライムパズルのミッション



×1

1回プレイしよう

受け取る

報酬を受け取る

報酬受取

130GEM受け取りました。

閉じる

ジェムを獲得する



2 ジェム獲得方法(ミッション)

- ①「未達成のミッション」一覧にて、ゲームのロゴをタップする。
※ゲーム内のミッションとは異なります。



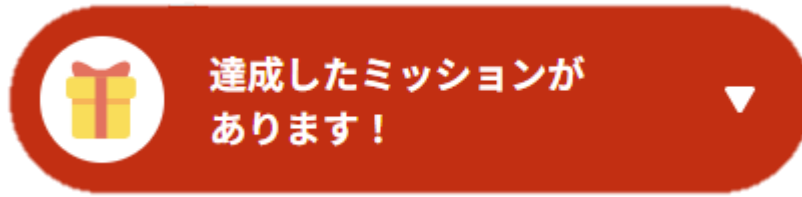
- ②ミッション一覧に記載されている条件を確認し、ゲームをプレイする。

※「ゲームスタート」ボタンをタップすると、ゲーム画面に遷移します。



2 ジェム獲得方法(ミッション)

③ ミッションを達成する。



④ 「報酬を受け取る」一覧にてゲームロゴをタップする。

※ 「すべての報酬を受け取る (●件)」をタップすると、一括で受け取れます。



2 ジェム獲得方法(ミッション)

④ 「受け取る」 ボタンをタップする。



⑤ 報酬を獲得する。

※ 1つ受取の場合



※ 一括受取の場合



2 ジェム獲得方法(ランキング)



AUBE QUEST
NFT Learning Game

メールアドレス

パスワード

ログイン

マイページにログインする



ゲームをプレイする



週間 月間

スライムパズル (トータルスコア累計)

対象ゲーム: スライムパズル 集計方式: 累計
集計間隔: 10分ごと

順位	プレイヤー	スコア
現在ランキングデータがありません。		

表示設定 1位 ~ 100位

報酬一覧 ※報酬は集計期間の締め切り後に自動配布されます
※同スコアの場合、該当順位帯の報酬総額が
均等に分割されて付与されます

1位 ♥ 2,500,000 GEM	2位 ♥ 1,250,000 GEM
3位 ♥ 500,000 GEM	4位 ♥ 250,000 GEM
5位 ♥ 150,000 GEM	6位 ♥ 100,000 GEM
7位 ♥ 50,000 GEM	8位 ♥ 30,000 GEM

ポータルに戻り
ランキングを確認する



ランキング集計後
ジェムが自動で
付与される

2 ジェム獲得方法(ランキング)

◆ ランキングの種類

・ 週間ランキング

各ゲームのプレイ結果に応じて、週間ランキングに反映される。

集計対象：全ゲーム

集計期間：月曜～日曜

リセット：翌週月曜の0:00

・ 月間ランキング

1ヶ月間の各ゲームのプレイ結果が、
ランキングポイントとして反映される。

集計対象：全ゲーム

集計期間：毎月1日～月末

リセット：翌月1日の0:00

◆ 報酬の付与

ジェムはランキングの集計後、自動で配布される。

同率順位が発生した場合、

その順位の報酬を合計した数値が均等に配布される。

【例】 同率1位が3名いた場合

報酬 1位：1,000GEM、2位：500GEM、3位：300GEM

1位～3位の合計報酬1,800GEMを3名に

均等に配布するため、1人あたり600GEMが配布される。

2 ジェム獲得方法(ランキング)

期間を選択

ゲームを選択

集計方式が表示

自分の順位の
前後50位
までが
表示される

順位ごとに
獲得できる
報酬

選択している
ゲーム
に遷移

週間 月間

スライムパズル (トータルスコア累計)

対象ゲーム: スライムパズル 集計方式: 累計
集計間隔: 10分ごと

順位	プレイヤー	スコア
現在ランキングデータがありません。		

表示設定 1位 ~ 100位

報酬一覧 ※報酬は集計期間の締め切り後に自動配布されます
※同スコアの場合、該当順位帯の報酬総額が均等に分割されて付与されます

1位 ♥ 2,500,000 GEM	2位 ♥ 1,250,000 GEM
3位 ♥ 500,000 GEM	4位 ♥ 250,000 GEM
5位 ♥ 150,000 GEM	6位 ♥ 100,000 GEM
7位 ♥ 50,000 GEM	8位 ♥ 30,000 GEM

企業情報
利用規約
プライバシーポリシー
サイトポリシー

スライムパズルを起動

マイページに戻る

3 会員情報

会員情報

AUBEクエストIDを
コピーできる

AUBEクエストID

12桁の数字



ニックネーム

様

アカウント情報の確認

ポイント

ゲーム内で使用できる。
AUBEクエストマイページ
にて購入できる。



0pt

購入

クリスタル

ゲーム内で使用できる。
AUBEクエストマイページ
にて購入できる。



0個

購入

ジェム

ゲームをプレイ
することで入手できる。



0GEM



0個

ジェムに交換

ルビー（準備中）

ジェムに交換できる。
ゲーム内にて入手できる。

4 アカウント情報

できること

- ◆ニックネーム・メールアドレス・パスワードの変更
- ◆ポイント・ジェム・ルビー・クリスタルの履歴確認
- ◆お友達紹介
- ◆ログアウト

アカウント情報

ニックネーム

メールアドレス

ポイント履歴

ジェム履歴

ルビー履歴

クリスタル履歴

お友達紹介

パスワードの変更

ログアウト

5 お知らせ

遷移方法

- ①マイページの上部
- ②右上の三本線マーク＞お知らせ



6 ポイント課金

- ① マイページの会員情報にて「購入」をタップする。

会員情報

AUBEクエストID

12桁の数字

ニックネーム

様

アカウント情報の確認

所持アイテム



0pt

購入



0個

購入



0GEM



0個

ジェムに交換

6 ポイント課金

② 購入したいポイント数を選択する。

ポイントの購入

所有ポイント

0 PT

ポイントを購入する

ポイント 500PT	500 円 ▶
ポイント 1,100PT	1,000 円 ▶
ポイント 2,300PT	2,000 円 ▶
ポイント 3,600PT	3,000 円 ▶
ポイント 6,250PT	5,000 円 ▶
ポイント 13,000PT	10,000 円 ▶
ポイント 16,500PT	12,500 円 ▶

※ポイントの有効期限は180日となっています。

6 ポイント課金

③ クレジットカード情報を入力し、「購入する」をタップする。

購入するポイントを確認してください

ポイント購入

+ 500 PT

価格 500 円

カード情報

カード名義人

クレジットカード番号

セキュリティコード

月 01 年 年

購入する

キャンセル

- ・カード名義人
- ・クレジットカード番号
- ・セキュリティコード
- ・有効期限(月,年)

④ ポイントの購入が完了する。

購入が完了しました

ポイント購入

+ 500 PT

価格 500 円

戻る

6 ポイント課金

※ 限度額がオーバーしているカード情報などを入力すると、エラーが表示されます。

ポイントの購入

所有ポイント

0 PT

購入に失敗しました

ポイントを購入する

ポイント 500PT	500円 ▶
ポイント 1,100PT	1,000円 ▶
ポイント 2,300PT	2,000円 ▶
ポイント 3,600PT	3,000円 ▶
ポイント 6,250PT	5,000円 ▶
ポイント 13,000PT	10,000円 ▶
ポイント 16,500PT	12,500円 ▶

戻る

7 クリスタル課金

① マイページの会員情報にて「購入」をタップする。

会員情報

AUBEクエストID


12桁の数字

ニックネーム


様

アカウント情報の確認


所持アイテム


0pt

購入

0個

購入

0GEM

0個

ジェムに交換

7 クリスタル課金

② 購入したいクリスタル数を選択する。

クリスタルの購入

所有クリスタル

0

クリスタルを購入する

クリスタル
2,000個

2,000円 ▶

※クリスタルの有効期限は180日となっています。

戻る

7 クリスタル課金

③ クレジットカード情報を入力し、「購入する」をタップする。

購入するクリスタルを
確認してください

クリスタル購入

+ 2,000 個

価格 2,000 円

カード情報

カード名義人

クレジットカード番号

セキュリティコード

月 01 ✓ 年 年

購入する

キャンセル

- ・カード名義人
- ・クレジットカード番号
- ・セキュリティコード
- ・有効期限(月,年)

④ クリスタルの購入が完了する。

購入が完了しました

クリスタル購入

+ 2,000 個

価格 2,000 円

戻る

8 GEMトレード

会員情報の「GEMトレード」ボタンより、交換できます。

※ 交換レートは、今後変更される場合がございます。

会員情報

AUBEクエストID


12桁の数字

ニックネーム


様

アカウント情報の確認


所持アイテム

0pt


購入

0個

購入

7,001,993GEM

GEMトレード

20個

ジェムに交換

8 GEMトレード

ATEM-EXCHANGE・ギフトカタログ・キャッシュレスポイント
よりお選びいただけます。

※ 見本サイトをご確認いただいた後、交換画面に進めます。

交換

所持ジェム: **7,001,993** GEM

ATEM-EXCHANGE (外部サイト)

ギフトカタログ (見本サイト) を見る

キャッシュレスポイント (見本サイト) を見る


ギフトカタログに交換

キャッシュレスポイントに交換

※それぞれの見本サイトをご確認いただいた後に交換画面に進むことができます。

とじる


8 GEMトレード



カタログ見本を確認する



ジェムを交換する



メールを受信し、URLを開く
※ メール受信に時間を要します。



URL先のカタログにて
交換先を選択する



交換が完了する

※ 交換に時間を要します。

9 パスワード変更

- ① マイページにて「アカウント情報の確認」をタップする。

アカウント情報の確認

- ② 「パスワードの変更」をタップする。

アカウント情報

ニックネーム

メールアドレス

ポイント履歴

ジェム履歴

ルビー履歴

クリスタル履歴

お友達紹介

パスワードの変更

ログアウト

9 パスワード変更

③ 下記のパスワードを入力し、「次へ」をタップする。

パスワードの変更

現在のパスワード

.....



※半角英数字8文字以上

パスワード

パスワード



※半角英数字8文字以上

パスワード確認

パスワード



※確認のためもう一度入力してください。

次へ

戻る

- ・ 現在のパスワード
- ・ 新しいパスワード
- ・ 新しいパスワード(確認用)

④ パスワードの変更が完了する。

パスワードが変更されました

戻る

10 お友達紹介

できること

紹介者IDやQRコードを使用し、

新規登録者にAUBEクエストを紹介できます。

紹介することで、お互いにポイントやジェムを獲得できます。

① マイページにて「アカウント情報の確認」をタップする。

アカウント情報の確認

② 「お友達紹介」をタップする。

アカウント情報

ニックネーム

メールアドレス

ポイント履歴

ジェム履歴

ルビー履歴

クリスタル履歴

お友達紹介

パスワードの変更

ログアウト

10 お友達紹介

③ 下記3つの方法で紹介する。

① 紹介者ID

コピーし、お友達側が新規登録画面にて使用する。

② LINE , X , Telegram

アイコンを選択すると、新規登録画面と紹介者IDが、各アプリの投稿画面に自動で表示される。

※PC版はXのみです。

③ QRコード

読み取ると、紹介者IDが記入された状態の
新規登録画面が開く。

お友達紹介

今すぐ紹介

あなたの紹介者IDやQRコードを使用してLINE、X、Telegramでお友達へ紹介しましょう！

紹介を通じてAUBEクエストに新規ユーザー登録とサービス継続利用されると、あなたとお友達へそれぞれ報酬が贈られます！

紹介者ID

あなたの紹介で参加した人: 0名





10 お友達紹介

④ 新規登録画面にて、紹介者IDを入力する。

※LINE , X , Telegram , QRコードより新規登録画面へ遷移した場合、紹介者IDが入力された状態で開きます。

新規登録

ニックネーム

入力してください

※1文字以上15文字以内

メールアドレス

Email アドレスを入れてください

メールアドレス確認

同じEmail アドレスを入れてください

※確認のためもう一度メールアドレスを入力してください
入力されたメールアドレスが同一では有りません

パスワード

パスワード

※半角英数字8文字以上

パスワード確認

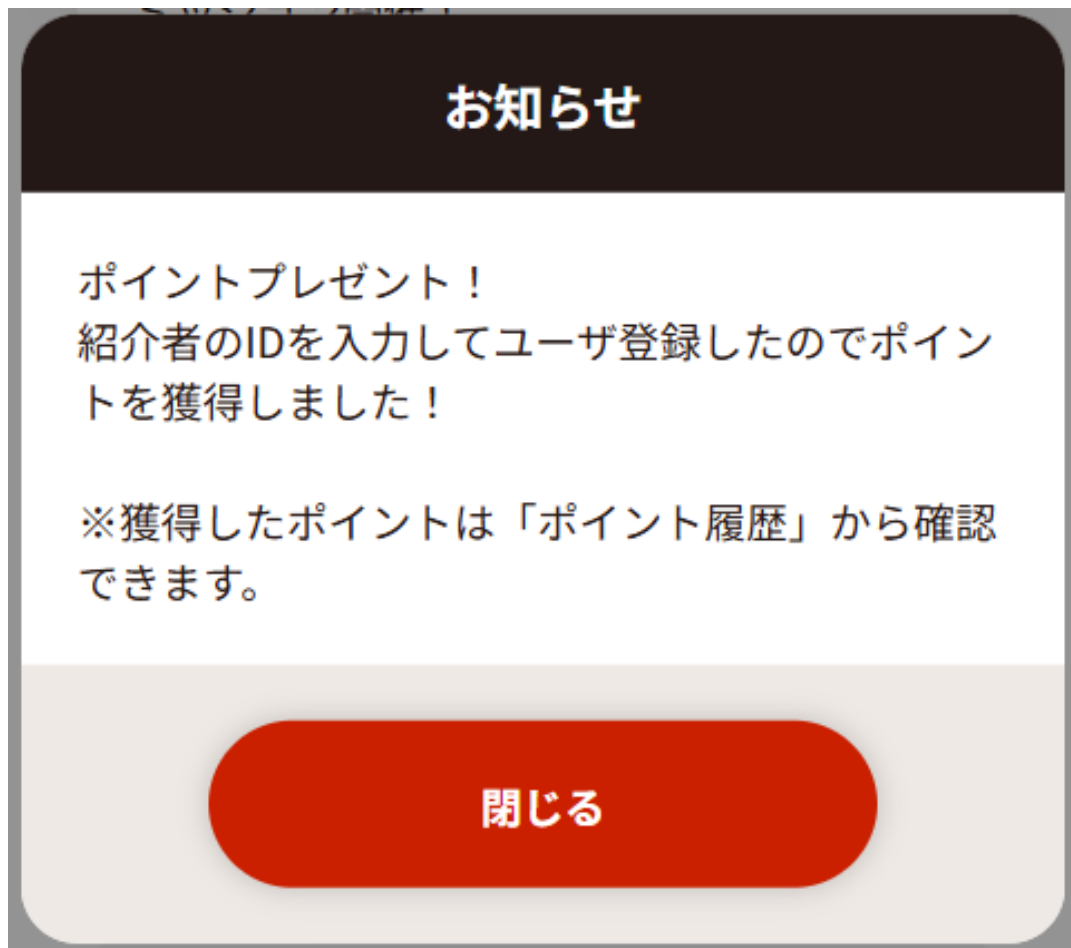
パスワード確認

紹介者ID

続ける

10 お友達紹介

報酬を獲得した際の、登録者側の画面



10 お友達紹介

登録者

紹介されたことで獲得したポイントは、
ポイント履歴より確認が可能。

- ① マイページの「アカウント情報の確認」をタップする。

アカウント情報の確認

- ② 「ポイント履歴」をタップする。

ポイント履歴



ポイント履歴

年月で絞り込む

選択してください



1 ~ 1 / 1

2025.03.03 12:11:56

AUBEクエスト

お友達紹介報酬

取得PT

+2,000 PT

10 お友達紹介

紹介者

紹介したことで獲得したジェムは、
ジェム履歴より確認が可能。

※配布には時間を要します。

① マイページの「アカウント情報の確認」をタップする。

アカウント情報の確認

② 「ジェム履歴」をタップする。

ジェム履歴



ジェム履歴

年月で絞り込む

選択してください



1 ~ 11 / 11

2025.03.05 15:32:24

AUBEクエスト

お友達紹介報酬

取得ジェム

+1,000 GEM

パスワードを忘れた

- ① 「ログインできない場合はこちら」をタップする。



The image shows the login screen for AUBE QUEST, an NFT Learning Game. At the top is the logo, which consists of a stylized orange and yellow 'A' above the text 'AUBE QUEST' and 'NFT Learning Game'. Below the logo are two input fields: 'メールアドレス' (Email Address) and 'パスワード' (Password). A large black button with the text 'ログイン' (Login) is positioned below the password field. Underneath the login button are three links: '新規アカウント作成' (Create New Account), 'ログインできない場合はこちら' (Click here if you cannot login), and '認証メールを再送信する場合はこちら' (Click here if you want to resend the verification email). The link 'ログインできない場合はこちら' is highlighted with a red rectangular border.

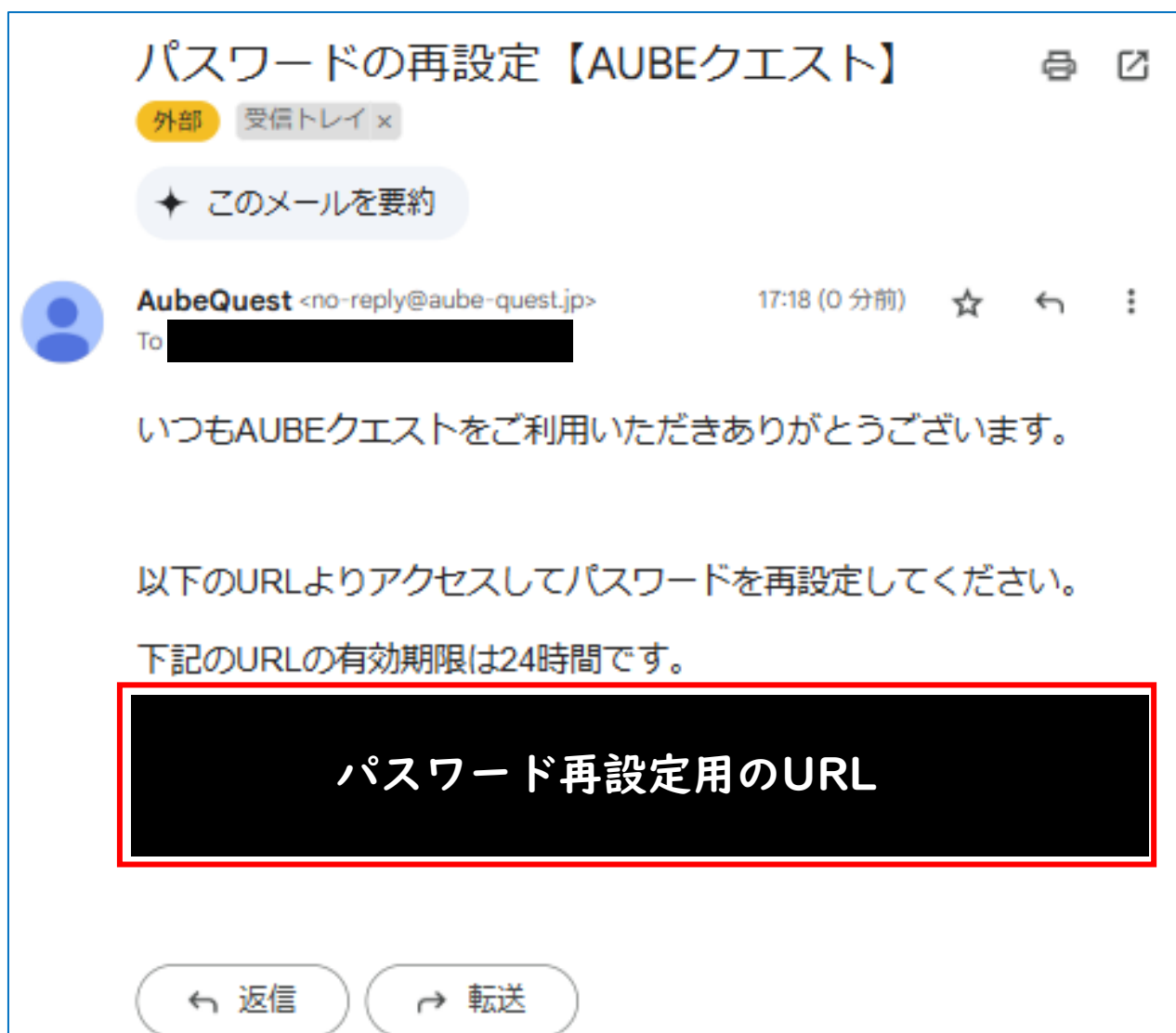
- ② 登録したメールアドレスを入力する。



The image shows the password reset screen. At the top, the title 'パスワードの再設定' (Reset Password) is displayed in blue. Below the title, a message states: '登録されたメールアドレスにパスワードの再設定メールを送信します' (We will send a password reset email to the registered email address). Underneath this message is the label 'メール' (Email) in blue. Below the label is an input field with the placeholder text 'Email アドレスを入れてください' (Please enter your email address). A red circle with an exclamation mark icon is located to the right of the input field. At the bottom of the screen are two buttons: a large orange button with the text 'パスワードを再設定する' (Reset Password) and a smaller black button with the text '戻る' (Back).

パスワードを忘れた

③ 入力したメールアドレスに届いたURLをタップする。



パスワードを忘れた

④ パスワードを入力する。

パスワードの変更

パスワード

パスワード

※半角英数字8文字以上

パスワード確認

パスワード

※確認のためもう一度入力してください。

次へ

- ・ パスワード
- ・ パスワード(確認用)

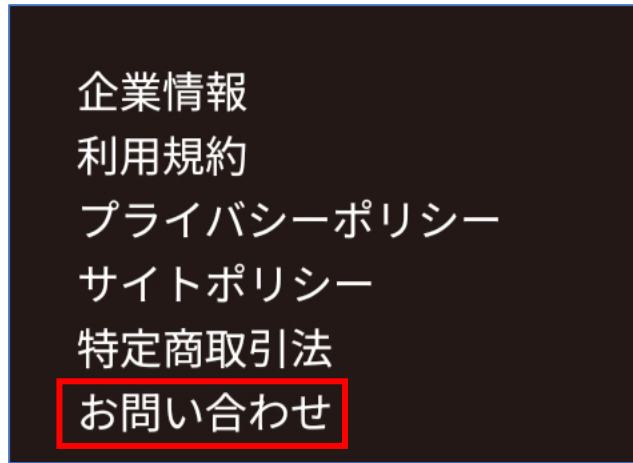
⑤ パスワードの変更が完了する。

パスワードが変更されました

戻る

12 問い合わせ

- ① 最下部にある「お問い合わせ」をタップする。



または

- ① 右上にある3本線のマークをタップし、
「お問い合わせ」をタップする。

※ログインしている状態



12 問い合わせ

② よくある質問と回答を確認する。

※問い合わせする前に、ご質問や疑問点の解決が行えないか
ご確認をお願いいたします。

お問い合わせ内容によっては、**早期に解決**できる場合がございます。

よくある質問と回答

Q. パスワードを忘れました



Q. ニックネームを変更したい



Q. メールアドレスを変更したい



Q. パスワードを変更したい



Q. ポイント/ジェムの所有数がわからない



Q. 動作環境がわからない



Q. 退会はどこで行えるか



12 問い合わせ

③ 質問を選択すると、回答と必要なリンクが表示される。

よくある質問と回答

Q. パスワードを忘れました

^

下記よりパスワードの再設定を行ってください。
[パスワードの再設定](#)

Q. ニックネームを変更したい

▽

Q. メールアドレスを変更したい

▽

Q. パスワードを変更したい

▽

Q. ポイント/ジェムの所有数がわからない

▽

Q. 動作環境がわからない

▽

Q. 退会はどこで行えるか

▽

12 問い合わせ

「よくある質問と回答」にてお困りごとが解決しない場合

④ 下部に表記されているメールアドレス宛へ問い合わせる。

【お問い合わせ方法】

下記メールアドレスにてお問い合わせお願いいたします。

メールアドレス： info_aube_quest@e-ll.co.jp

戻る